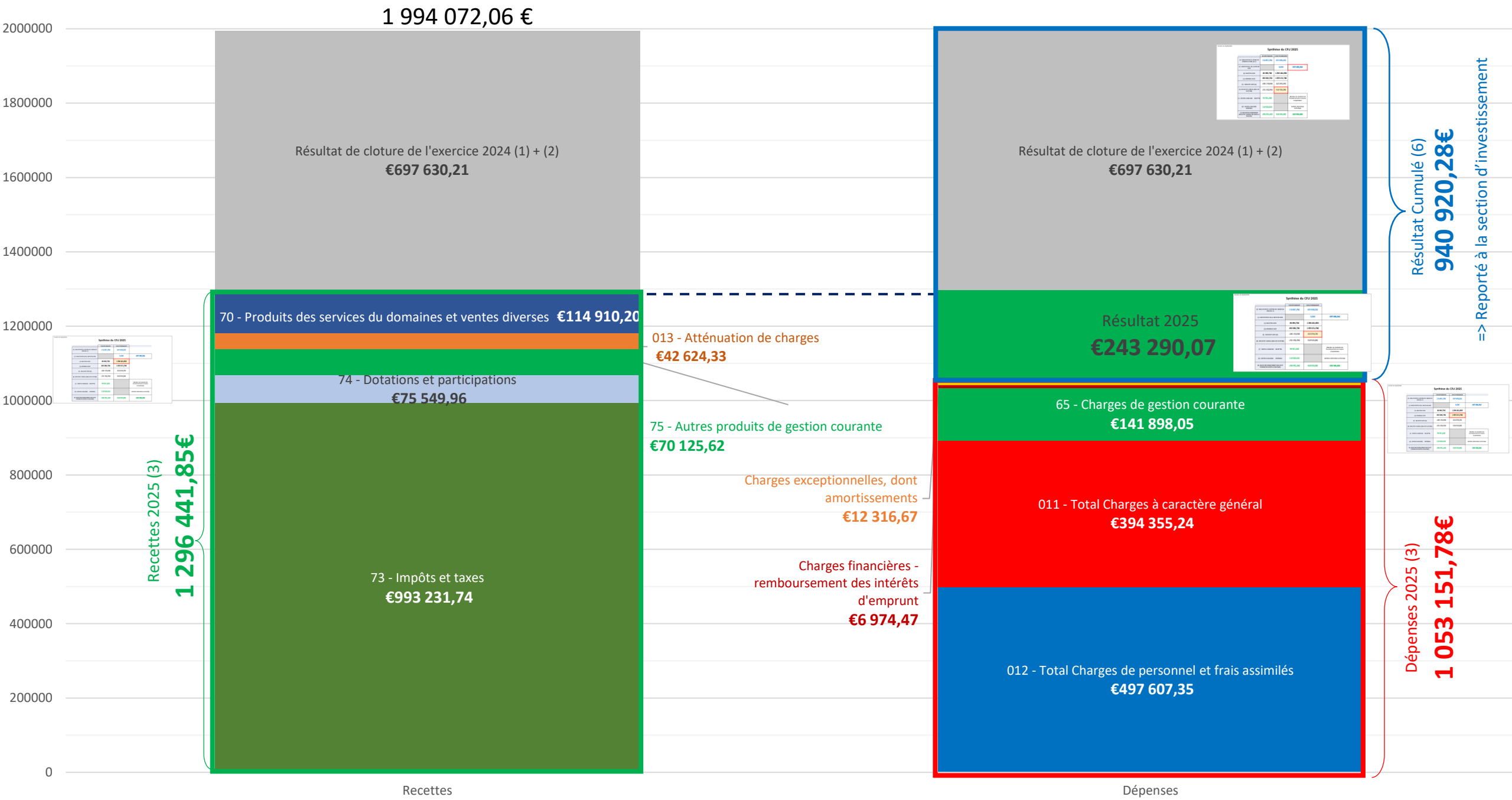


Compte Financier Unique 2025

Synthèse du CFU 2025

	INVESTISSEMENT	FONCTIONNEMENT	
(1) RESULTATS DE CLOTURE DE L'EXERCICE 2024 (N -1)	174 857,75€	697 630,21€	
(2) AFFECTATION (N-1) FAITE EN 2024		0,00€	697 630,21€
(3) RECETTES 2025	86 096,72€	1 296 441,85€	
(4) DEPENSES 2025	492 286,72€	1 053 151,78€	
(5) RESULTAT 2025 (N)	-406 190,00€	243 290,07€	
(6) RESULTAT CUMULE (REEL DE CLOTURE)	-231 332,25€	940 920,28€	
(7) RESTES A REALISER RECETTES	90 921,40€		Maintien de l'excédent de fonctionnement en réserve d'exploitation
(8) RESTES A REALISER DEPENSES	116 540,61€		REPRISE ANTICIPEEE AUTORISEE
(9) BESOIN DE FINANCEMENT (RESULTAT CORRIGE DES RESTES A REALISER)	-256 951,46€	940 920,28€	683 968,82€

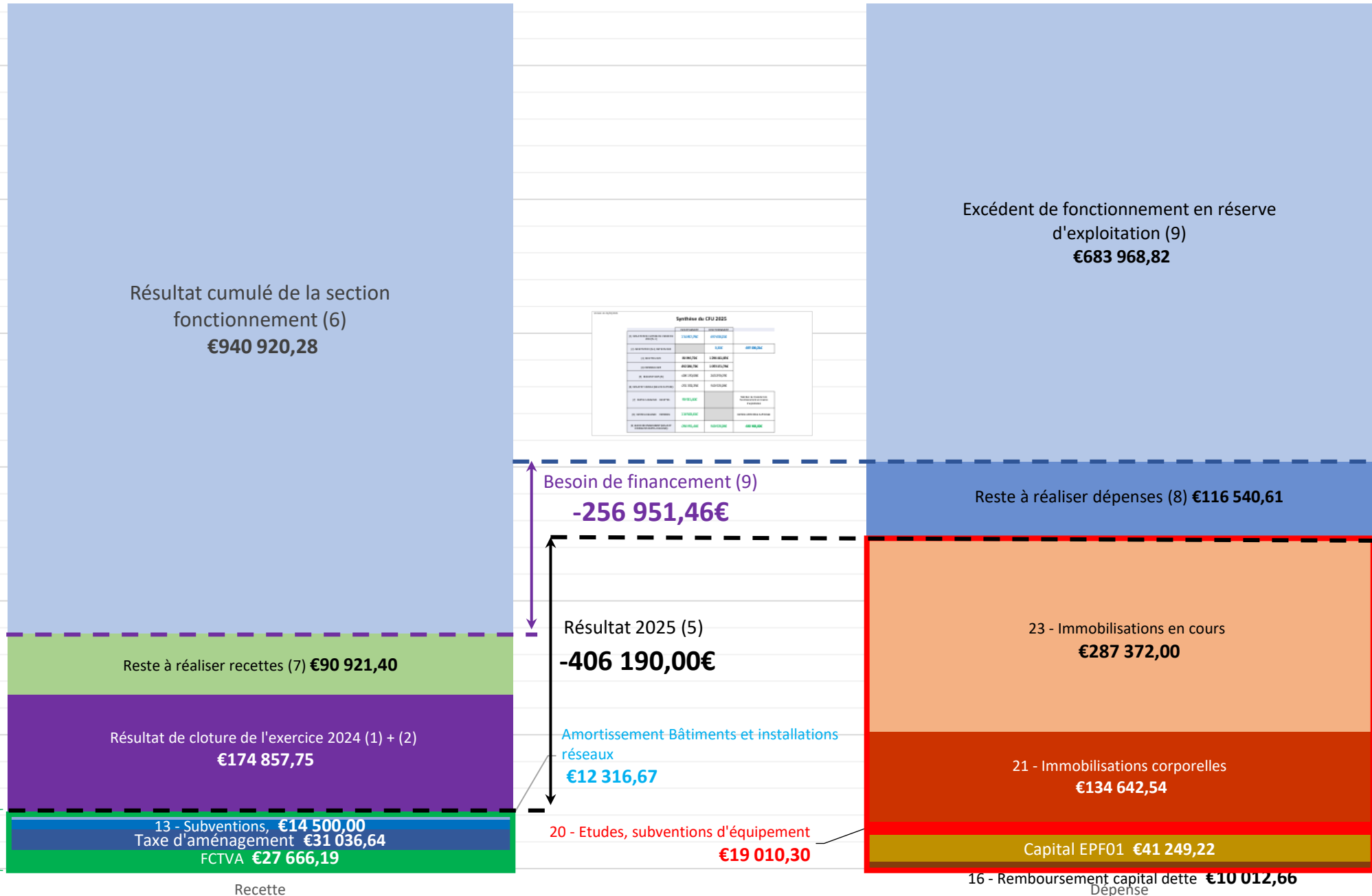
Compte Financier Unique 2025 - Section Fonctionnement



==> Reporté à la section d'investissement

Compte Financier Unique 2025 - Section investissement

1 292 796,15 €



Résultat cumulé de la section
fonctionnement (6)
€940 920,28

CLASSEMENT	LIBELLE	DEBIT	CREDIT
01	RESERVE D'EXERCICE		683 968,82
02	RESERVE DE FONCTIONNEMENT		116 540,61
03	RESERVE DE CAPITAL		41 249,22
04	RESERVE DE FONCTIONNEMENT		116 540,61
05	RESERVE DE CAPITAL		41 249,22
06	RESERVE DE FONCTIONNEMENT		116 540,61
07	RESERVE DE CAPITAL		41 249,22
08	RESERVE DE FONCTIONNEMENT		116 540,61
09	RESERVE DE CAPITAL		41 249,22
10	RESERVE DE FONCTIONNEMENT		116 540,61
11	RESERVE DE CAPITAL		41 249,22
12	RESERVE DE FONCTIONNEMENT		116 540,61
13	RESERVE DE CAPITAL		41 249,22
14	RESERVE DE FONCTIONNEMENT		116 540,61
15	RESERVE DE CAPITAL		41 249,22
16	RESERVE DE FONCTIONNEMENT		116 540,61
17	RESERVE DE CAPITAL		41 249,22
18	RESERVE DE FONCTIONNEMENT		116 540,61
19	RESERVE DE CAPITAL		41 249,22
20	RESERVE DE FONCTIONNEMENT		116 540,61
21	RESERVE DE CAPITAL		41 249,22
22	RESERVE DE FONCTIONNEMENT		116 540,61
23	RESERVE DE CAPITAL		41 249,22
24	RESERVE DE FONCTIONNEMENT		116 540,61
25	RESERVE DE CAPITAL		41 249,22
26	RESERVE DE FONCTIONNEMENT		116 540,61
27	RESERVE DE CAPITAL		41 249,22
28	RESERVE DE FONCTIONNEMENT		116 540,61
29	RESERVE DE CAPITAL		41 249,22
30	RESERVE DE FONCTIONNEMENT		116 540,61
31	RESERVE DE CAPITAL		41 249,22
32	RESERVE DE FONCTIONNEMENT		116 540,61
33	RESERVE DE CAPITAL		41 249,22
34	RESERVE DE FONCTIONNEMENT		116 540,61
35	RESERVE DE CAPITAL		41 249,22
36	RESERVE DE FONCTIONNEMENT		116 540,61
37	RESERVE DE CAPITAL		41 249,22
38	RESERVE DE FONCTIONNEMENT		116 540,61
39	RESERVE DE CAPITAL		41 249,22
40	RESERVE DE FONCTIONNEMENT		116 540,61
41	RESERVE DE CAPITAL		41 249,22
42	RESERVE DE FONCTIONNEMENT		116 540,61
43	RESERVE DE CAPITAL		41 249,22
44	RESERVE DE FONCTIONNEMENT		116 540,61
45	RESERVE DE CAPITAL		41 249,22
46	RESERVE DE FONCTIONNEMENT		116 540,61
47	RESERVE DE CAPITAL		41 249,22
48	RESERVE DE FONCTIONNEMENT		116 540,61
49	RESERVE DE CAPITAL		41 249,22
50	RESERVE DE FONCTIONNEMENT		116 540,61
51	RESERVE DE CAPITAL		41 249,22
52	RESERVE DE FONCTIONNEMENT		116 540,61
53	RESERVE DE CAPITAL		41 249,22
54	RESERVE DE FONCTIONNEMENT		116 540,61
55	RESERVE DE CAPITAL		41 249,22
56	RESERVE DE FONCTIONNEMENT		116 540,61
57	RESERVE DE CAPITAL		41 249,22
58	RESERVE DE FONCTIONNEMENT		116 540,61
59	RESERVE DE CAPITAL		41 249,22
60	RESERVE DE FONCTIONNEMENT		116 540,61
61	RESERVE DE CAPITAL		41 249,22
62	RESERVE DE FONCTIONNEMENT		116 540,61
63	RESERVE DE CAPITAL		41 249,22
64	RESERVE DE FONCTIONNEMENT		116 540,61
65	RESERVE DE CAPITAL		41 249,22
66	RESERVE DE FONCTIONNEMENT		116 540,61
67	RESERVE DE CAPITAL		41 249,22
68	RESERVE DE FONCTIONNEMENT		116 540,61
69	RESERVE DE CAPITAL		41 249,22
70	RESERVE DE FONCTIONNEMENT		116 540,61
71	RESERVE DE CAPITAL		41 249,22
72	RESERVE DE FONCTIONNEMENT		116 540,61
73	RESERVE DE CAPITAL		41 249,22
74	RESERVE DE FONCTIONNEMENT		116 540,61
75	RESERVE DE CAPITAL		41 249,22
76	RESERVE DE FONCTIONNEMENT		116 540,61
77	RESERVE DE CAPITAL		41 249,22
78	RESERVE DE FONCTIONNEMENT		116 540,61
79	RESERVE DE CAPITAL		41 249,22
80	RESERVE DE FONCTIONNEMENT		116 540,61
81	RESERVE DE CAPITAL		41 249,22
82	RESERVE DE FONCTIONNEMENT		116 540,61
83	RESERVE DE CAPITAL		41 249,22
84	RESERVE DE FONCTIONNEMENT		116 540,61
85	RESERVE DE CAPITAL		41 249,22
86	RESERVE DE FONCTIONNEMENT		116 540,61
87	RESERVE DE CAPITAL		41 249,22
88	RESERVE DE FONCTIONNEMENT		116 540,61
89	RESERVE DE CAPITAL		41 249,22
90	RESERVE DE FONCTIONNEMENT		116 540,61
91	RESERVE DE CAPITAL		41 249,22
92	RESERVE DE FONCTIONNEMENT		116 540,61
93	RESERVE DE CAPITAL		41 249,22
94	RESERVE DE FONCTIONNEMENT		116 540,61
95	RESERVE DE CAPITAL		41 249,22
96	RESERVE DE FONCTIONNEMENT		116 540,61
97	RESERVE DE CAPITAL		41 249,22
98	RESERVE DE FONCTIONNEMENT		116 540,61
99	RESERVE DE CAPITAL		41 249,22
100	RESERVE DE FONCTIONNEMENT		116 540,61

Excédent de fonctionnement en réserve
d'exploitation (9)
€683 968,82

Besoin de financement (9)
-256 951,46€

Reste à réaliser dépenses (8) **€116 540,61**

Résultat 2025 (5)
-406 190,00€

23 - Immobilisations en cours
€287 372,00

Recettes 2025 (3)
86 096,72 €

Reste à réaliser recettes (7) **€90 921,40**

Amortissement Bâtiments et installations
réseaux
€12 316,67

21 - Immobilisations corporelles
€134 642,54

Résultat de clôture de l'exercice 2024 (1) + (2)
€174 857,75

20 - Etudes, subventions d'équipement
€19 010,30

Dépenses 2025 (4)
492 286,72€

13 - Subventions, **€14 500,00**
Taxe d'aménagement **€31 036,64**
FCTVA **€27 666,19**

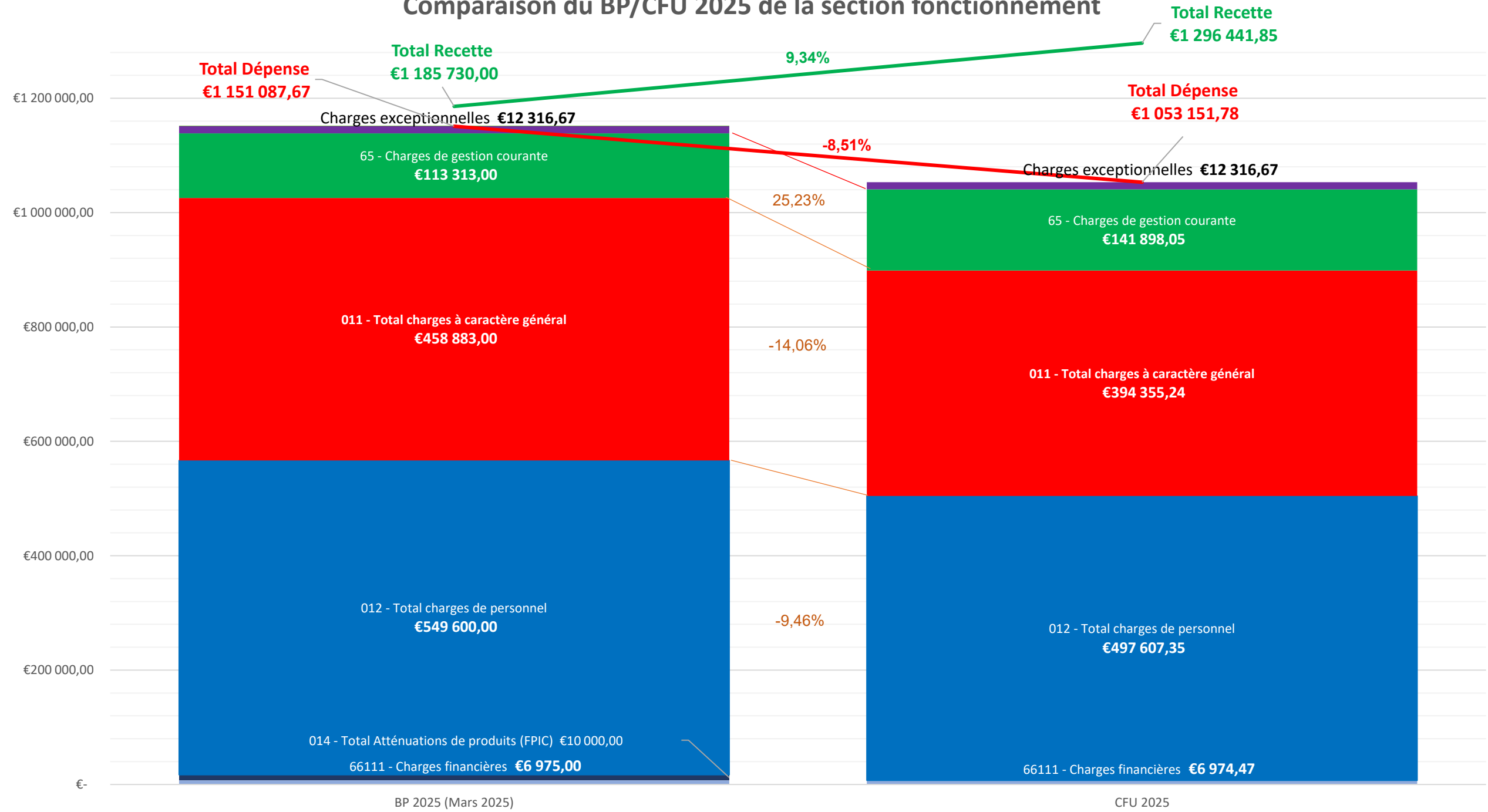
Capital EPF01 **€41 249,22**

16 - Remboursement capital dette **€10 012,66**

Recette

Dépense

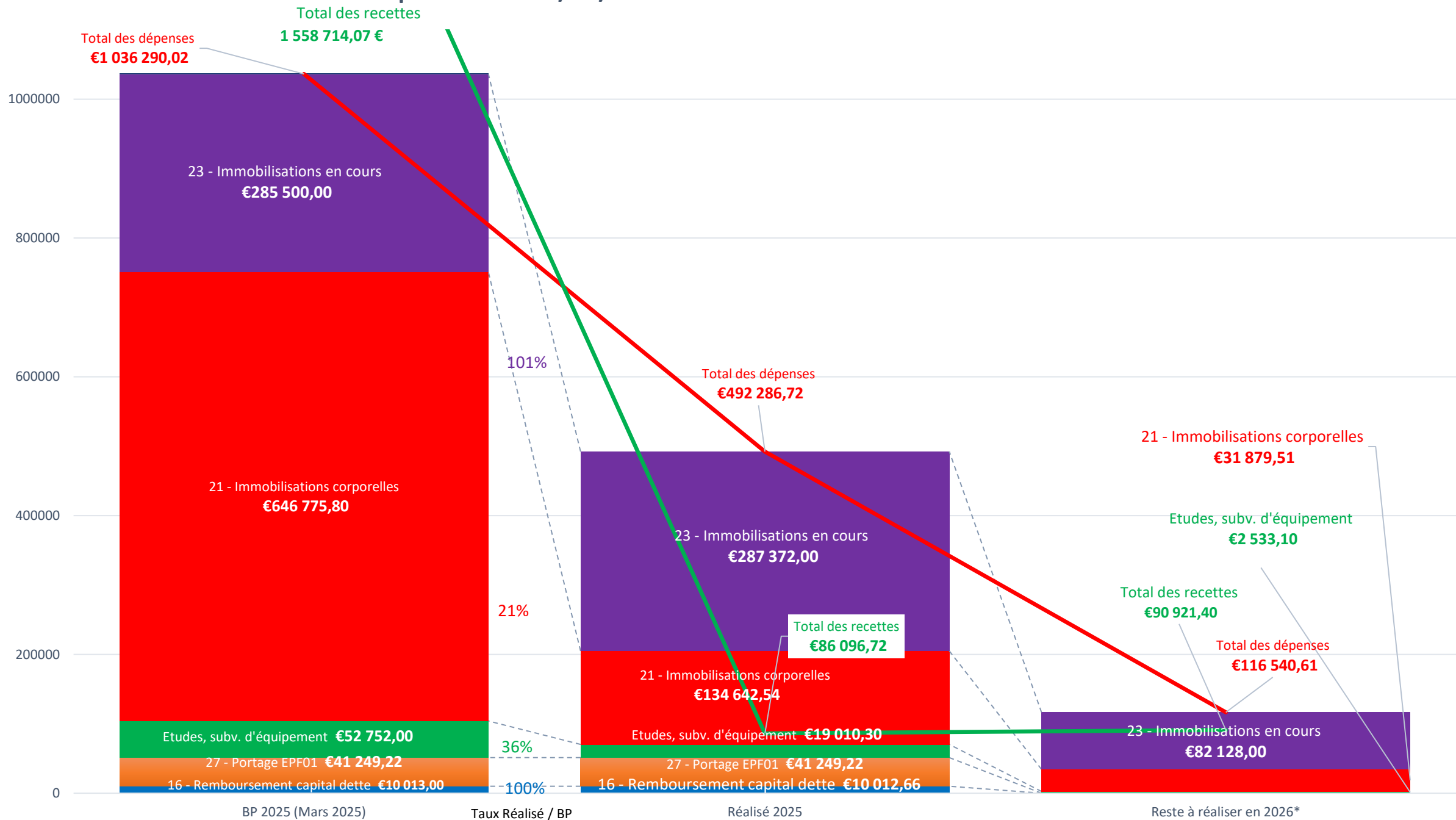
Comparaison du BP/CFU 2025 de la section fonctionnement



Focus éclairage public

- **Modifications effectuées pour réduire le cout de l'éclairage public :**
 - Mandat précédent : Extinction de l'éclairage la nuit
 - Mandat actuel : Mise en place éclairage par LEDs
- **Economies réalisées :**
 - Extinction la nuit :
 - **2015 : 17.755€/an** (265 points lumineux)
 - **2021 : 11.481€/an** (267 points lumineux)
 - Gain : 6.274€/an ce qui correspond à -35% des consommations de 2015
 - Remplacement par des LEDS
 - **2025 : 6.912€/an** (284 points lumineux)
 - *Gain : 10.843€/an vs 2015 ce qui correspond à -61% des consommations de 2015*
 - Gain : 4.569€/an vs 2021 ce qui correspond à -39% des consommations de 2021
 - Cout investissement LEDS : 102.795€ (2023) – 40.820€ de fond vert (2025) soit 61.975€
 - L'investissement des LEDs s'amortie en **13,56 ans**

Comparaison du BP/CA/RAR 2025 de la section investissement



Détail des subventions (RAR recettes)

Projet	Dépt01		Préf01	
	Perçu 2025	A percevoir	Perçu 2025	A percevoir
changement fenêtres école	0,00 €	5 567,40 €		
Place longue	14 500,00€	21 750,00€	0,00 €	50 000,00 €
Economies énergie école			0,00 €	13 604,00 €

Reste à réaliser recette : 90 921,40€

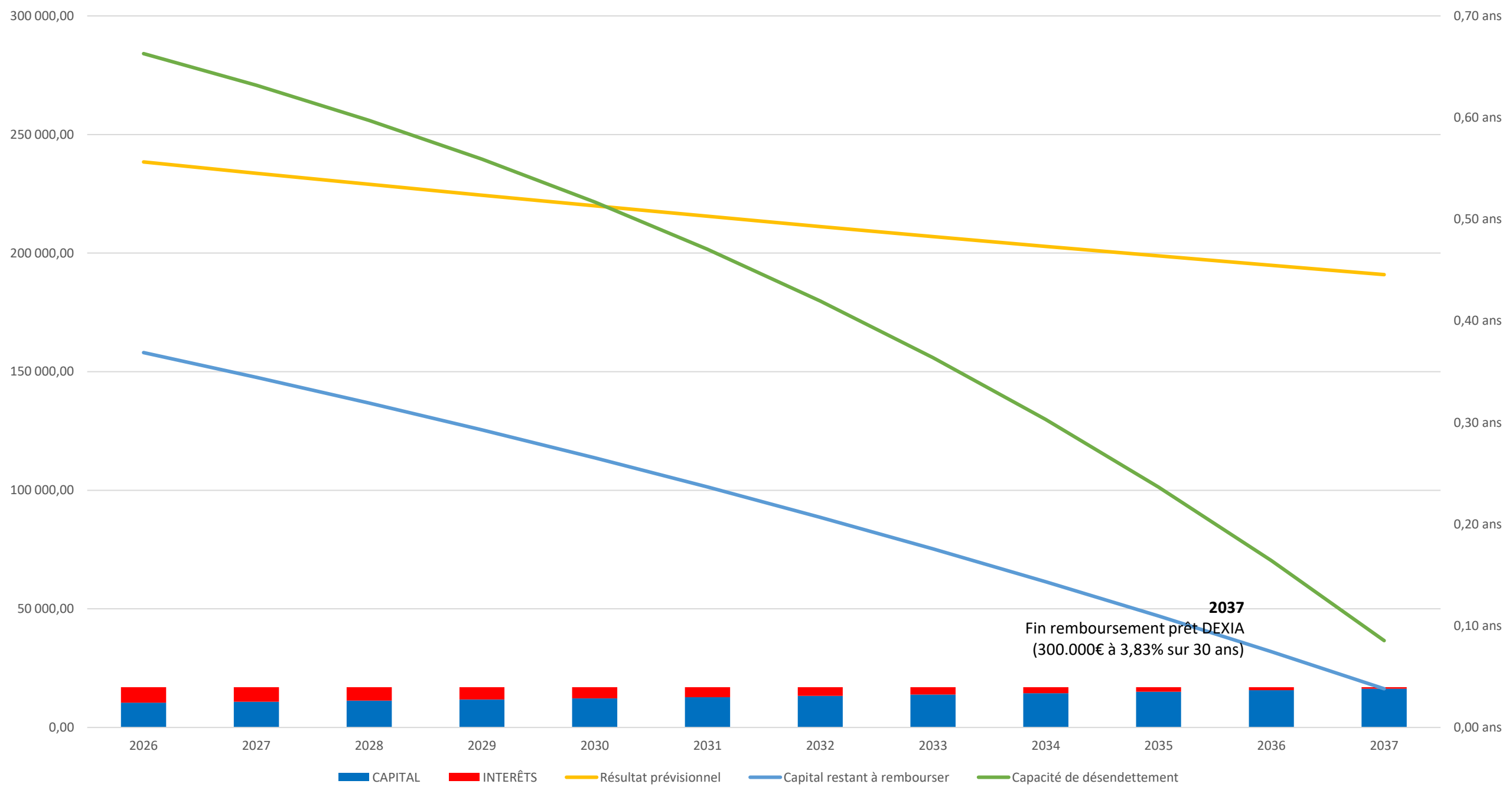
Cela correspond à la somme des subventions à percevoir

Reste à réalisés Dépenses

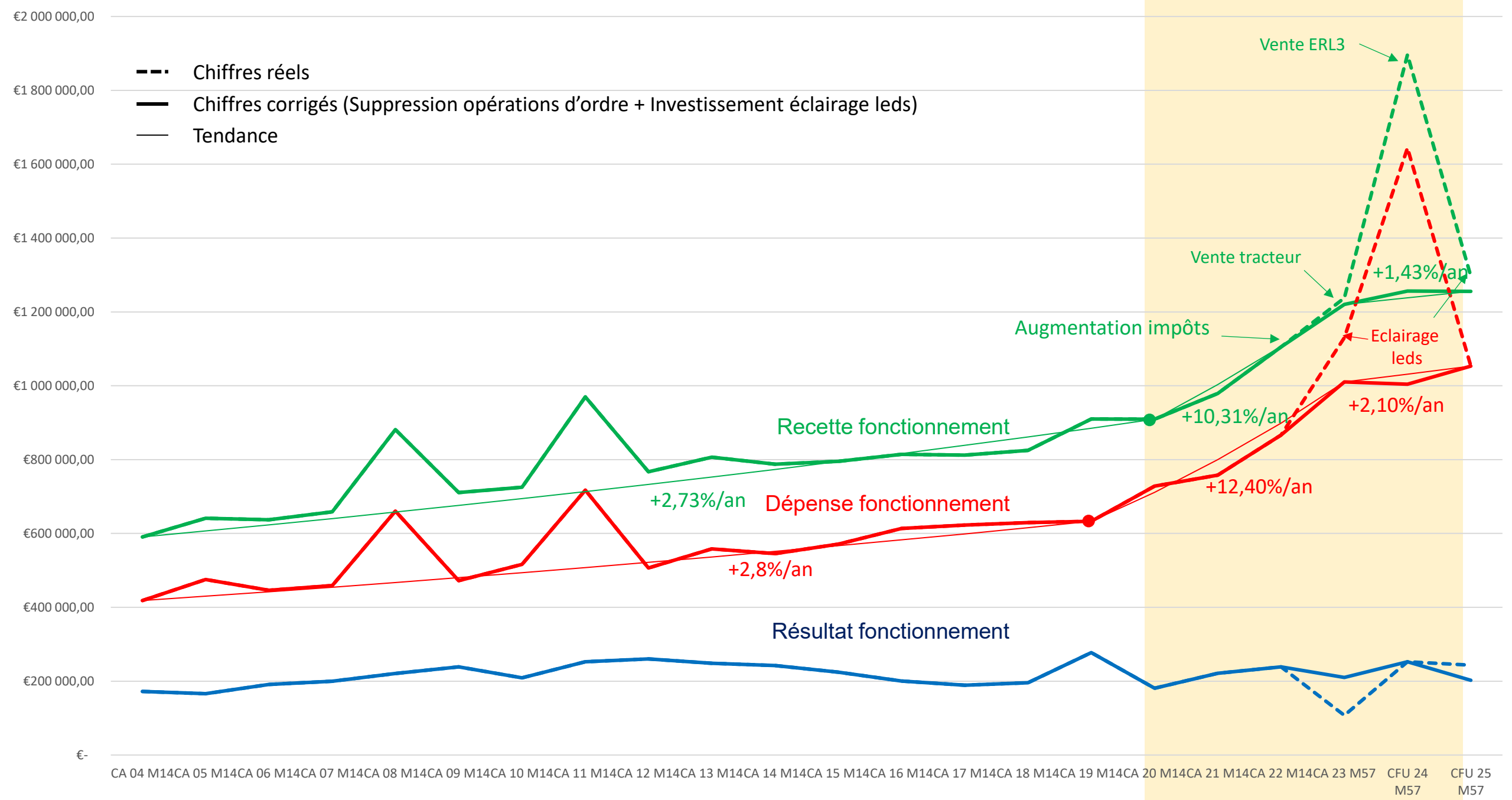
Engagées en 2025 mais non payées à la fin de l'exercice

Chapitre	N°	Intitulé	Crédits reportés
Etudes, Subv. D'équipement	202	Modification du PLU	2 533,10 €
Immobilisations corporelles	212	Agencements et aménagements de terrains (Plantation arbres et arbustes)	19 683,20 €
Immobilisations corporelles	2188	Autres matériels agencement et aménagement et scolaire	12 196,31 €
Immobilisations en cours	231-335	Place longue	82 128,00 €
Total			116 540,61 €

Prévision concernant l'extinction de la dette



Evolution du fonctionnement entre 2004 et 2025



Investissements depuis 2004

Moyenne	Depuis 2004	Depuis 2020
Dépenses / an	506 599 €	564 977 €
Ratio vs impôt direct (+ T A.)		65% (60%)
Dépense / an sans Op. ERL		446 840 €
Ratio vs impôt direct (+ T A.)		51,4% (48%)
CAF / an	225 309 €	207 317 €
Recettes nouvelles / an	302 756 €	317 978 €

